



Вклад
в будущее

СБЕР



АКАДЕМИЯ

искусственного интеллекта
для школьников

МЕНТОРСКАЯ ПРОГРАММА

ГАЙД ДЛЯ МЕНТИ

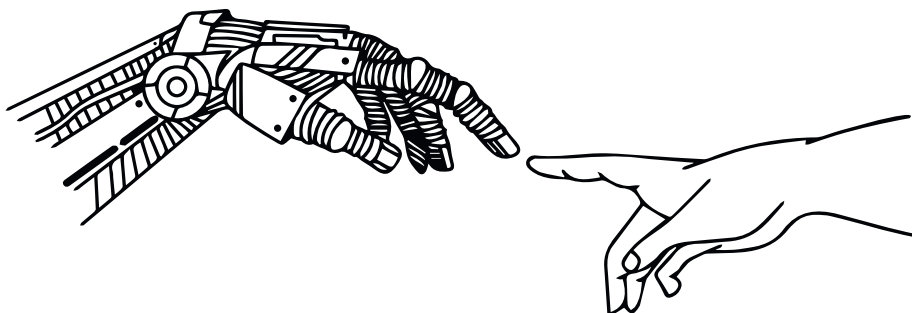
#AIACADEMY

#AIAMBASSADOR

ПРИВЕТ!

Расскажем подробнее о менторской программе и как она будет тебе полезна в дальнейшем развитии в сфере искусственного интеллекта.






ЧТО ТАКОЕ МЕНТОРСТВО?

Менторство в Академии ИИ – программа неформального наставничества, участвуя в которой подопечный (менти) может получить экспертную поддержку и ответы на вопросы в профессиональной сфере от опытного ментора. Совместная работа с ментором поможет тебе раскрыть свой потенциал и обрести уверенность в своей деятельности.

Менти могут стать амбассадоры искусственного интеллекта, которые хотят развиваться в сфере ИИ и нуждаются в поддержке.

Ментором может стать специалист сферы ИИ, чьи знания и компетенции достаточно для работы с запросом менти.





ЗАЧЕМ МНЕ МЕНТОРСТВО ?

Прежде чем начать взаимодействие с ментором, важно ответить на несколько вопросов:



**ЧТО Я ХОЧУ ПОЛУЧИТЬ
ОТ УЧАСТИЯ В ПРОГРАММЕ?**

ДЛЯ ЧЕГО МНЕ ЭТО НУЖНО?

Наши менторы – эксперты, обладающие опытом, достижениями и знаниями в сфере ИИ , которые могут пригодиться тебе для достижения твоих целей в этой области. Есть древняя поговорка «одна голова хорошо, а две лучше». Как раз тут можно ее применить.



Мы подготовили небольшой **список тем**, с которыми ты можешь обратиться к ментору. Можешь выбрать несколько, наиболее приоритетных для тебя и на основании которых ты можешь сформулировать свой запрос.

- 1.** Профессиональное развитие (составление резюме, консультация по карьерной траектории/практике, подготовка к собеседованию).
- 2.** Личностное развитие (инструменты для саморазвития, помощь в постановке целей и задач).
- 3.** Развитие в науке, академической деятельности (написание научных статей, поступление в вуз, получение рецензий и консультаций).
- 4.** Создание и развитие своего проекта (поддержка инициатив, консультирование по разработке проекта, подбору и взаимодействию с командой).

Мы не ограничиваем тебя этими темами, есть возможность прийти к ментору с другим запросом, актуальным для тебя.

КАК СТАТЬ УЧАСТНИКОМ?

Для участия в программе нужно заполнить заявку, в которой сформулировать свой запрос, как тебе может помочь ментор. Так мы сможем подобрать действительно крутую пару «ментор – менти». Если у тебя есть готовое резюме, можешь тоже его приложить. Главное, не будь скромным)

РАСКАЖЕМ ПОДРОБНЕЕ

О ПРИНЦИПАХ УЧАСТИЯ МЕНТИ:


- 1.** формулируй запрос для встречи с ментором, какой результат ты хочешь получить по итогу встреч;
- 2.** проявляй инициативу при согласовании и назначении встреч с ментором;
- 3.** прилагай все усилия для установления комфортного взаимодействия с ментором;
- 4.** бери ответственность за свое развитие и своих компетенций на себя;
- 5.** открыто делись с ментором своими кейсами и опытом, с которыми столкнулся ранее и в промежутке между встречами;
- 6.** проводи оценку и анализ своих компетенций, запрашивай обратную связь от ментора;
- 7.** самостоятельно фиксируй векторы и изменения своего развития в процессе менторской программы.

КОММУНИКАЦИЯ С МЕНТОРОМ

На первом этапе был определен твой ментор, с которым предстоит работать. Пришло время познакомиться «вживую». Не откладывай, сразу пиши своему ментору, представься и определи удобные дату и время для вас обоих.


На первой встрече важно определить цели совместной работы, обсудить и обозначить план действий. Также не забудь обговорить частоту ваших встреч и канал коммуникаций, в общем все, что нужно для комфортной работы. На встрече с ментором всегда держи под рукой блокнот и ручку, чтобы фиксировать обратную связь и предложения ментора после обсуждения твоего вопроса.

Двигайся по своему плану, назначай встречи и фиксируй изменения и небольшие достижения, задавай вопросы и бери максимум из встреч с ментором.



ПРИ ОБЩЕНИИ С МЕНТОРОМ ПОМНИ О НЕГЛАСНЫХ ПРАВИЛАХ:

1. уважай время и усилия ментора. Помни, что ментор добровольно участвует и помогает тебе;
2. будь вежливым и искренним, задавай вопросы и уточняй детали;
3. соблюдай правила, помни об обещаниях и планах, не отменяй встречи в последний момент и держи ментора в курсе, если что-то пошло не так;
4. выходи на связь смело и заранее, чтобы ментор мог спланировать свою работу;
5. готовься к каждой встрече, прописывай план и вопросы;
6. следи за своим ростом и изменениями;
7. получай удовольствие от совместной работы, вдохновляйся!



ЭТАПЫ РАБОТЫ МЕНТОРА И МЕНТИ

Работа ментора и менти состоит из следующих этапов:

1. амбассадор подает заявку;
2. менеджер одобряет заявку и подбирает ментора;
3. обмен контактами «ментор – менти»;
4. первая встреча с ментором (выбирайте комфортный канал коммуникации, определяйте частоту и длительность встреч);
5. совместная работа;
6. подведение итогов.

Став менти, ты получаешь прямой контакт с человеком из ИИ-сферы, который имеет большой опыт и экспертизу в актуальных для тебя вопросах.

**А ЕЩЕ ЭТО ПОДДЕРЖКА
И ЗАРЯД МОТИВАЦИИ ДЛЯ РАБОТЫ!**

Если возникли проблемы в коммуникации с ментором и нужна помощь, то пиши на почту Исказиеву Ренату

iskaziev@vbudushee.ru с пометкой «Я менти».



ARTIFICIAL INTELLIGENCE
AMBASSADOR

#AIACADEMY

