



Вклад  
в будущее

СБЕР



АКАДЕМИЯ

искусственного интеллекта  
для школьников

# МЕНТОРСКАЯ ПРОГРАММА

ГАЙД ДЛЯ МЕНТОРА


#AIACADEMY

#AIAMBASSADOR

# ПРИВЕТ!

Спасибо, что согласился поделиться своим опытом с теми, кому важна твоя экспертная оценка и опыт работы в сфере искусственного интеллекта.

С чего же начинается менторство?



# КОММУНИКАЦИЯ С МЕНТИ

На первом этапе был определен твой менти, с которым предстоит работать. Пришло время познакомиться **«ВЖИВУЮ»**.

На первой встрече начни с рассказа о себе, чем ты занимаешься и как можешь быть полезен. Далее определите цели совместной работы, обсудите и обозначьте план действий. Также важно на этой встрече обговорить частоту ваших встреч и канал коммуникаций, в общем все, что нужно для комфортной работы.

Подготовили некоторые вопросы для эффективной коммуникации с менти на первой встрече:

**ЧТО ТЫ ОЖИДАЕШЬ ОТ НАШЕЙ  
СОВМЕСТНОЙ РАБОТЫ?**



**ЧЕМ Я МОГУ ПОМОЧЬ ТЕБЕ  
В ДОСТИЖЕНИИ ЦЕЛИ?**

**КАКИЕ БЛИЖАЙШИЕ ДЕЙСТВИЯ ТЕБЕ НУЖНО  
СДЕЛАТЬ ДЛЯ ДОСТИЖЕНИЯ ЦЕЛИ?**


**Двигайтесь по плану**, назначайте встречи и обсуждайте успех менти. Да, работу с ментором выбрали самые ответственные и целеустремленные школьники и студенты, но и они могут что-то забыть. Выдавай домашнее задание, ставь дедлайны и иногда проявляй инициативу, если твой менти куда-то «пропал».


# ПРИ ОБЩЕНИИ С МЕНТИ ПОМНИ

1. возможно, менти впервые работает с ментором и не уверен, как правильно выстраивать общение;
2. будь искренним, так менти сможет довериться тебе, и ваша работа станет продуктивной;
3. не игнорируй сообщения от менти. Если у тебя нет времени и возможности, напиши менти, в какое время сможешь ответить;
4. открыто обсуждай цели и результаты работы менти, делись своими наблюдениями;
5. если менти не вышел на связь, напиши первым и поинтересуйся у него в чем была причина (исключая первую встречу);
6. получай удовольствие от совместной работы и общения. Помни, что менти видит в тебе то, чему хотел бы обучиться.

**Твой менти** – это подросток, который смотрит на мир полными интереса глазами, что-то ему уже знакомо, а чего-то он еще не знает. Но очень хочет узнать и стать лучшим.

**Ты** – его поддержка и проводник в профессиональную сферу. Иногда наставник становится другом, это зависит от глубины и открытости совместной работы.





# ЭТАПЫ РАБОТЫ МЕНТОРА И МЕНТИ

1. школьник/студент подает заявку;
2. менеджер одобряет заявку и подбирает ментора;
3. обмен контактами «ментор – менти»;
4. первая встреча с менти (выбирайте комфортный канал коммуникации, определяйте частоту и длительность встреч);
5. совместная работа;
6. подведение итогов.

А если возникли проблемы в коммуникации с менти и нужна помощь, то пиши на почту Исказиеву Ренату

[iskaziev@vbudushee.ru](mailto:iskaziev@vbudushee.ru) с пометкой «Я ментор».



**ARTIFICIAL INTELLIGENCE**  
**AMBASSADOR**

**#AIACADEMY**

